



ФЕДЕРАЛЬНАЯ СЛУЖБА  
ГОСУДАРСТВЕННОЙ СТАТИСТИКИ

# Розничная и оптовая торговля, оборот общественного питания, рынок платных услуг населению Орловской области

за январь - октябрь 2022 года





ФЕДЕРАЛЬНАЯ СЛУЖБА  
ГОСУДАРСТВЕННОЙ СТАТИСТИКИ

# Розничная и оптовая торговля, оборот общественного питания, рынок платных услуг населению Орловской области

за январь - октябрь 2022 года

- 01    Оборот розничной торговли
- 02    Оборот общественного питания
- 03    Оборот оптовой торговли
- 04    Платные услуги населению





# ОБОРОТ РОЗНИЧНОЙ ТОРГОВЛИ

январь - октябрь 2022 года

Оборот розничной торговли

**147,3** млрд рублей

В том числе:

торгующих организаций  
и индивидуальных предпринимателей,  
реализующих товары вне рынка

**143,1** млрд рублей

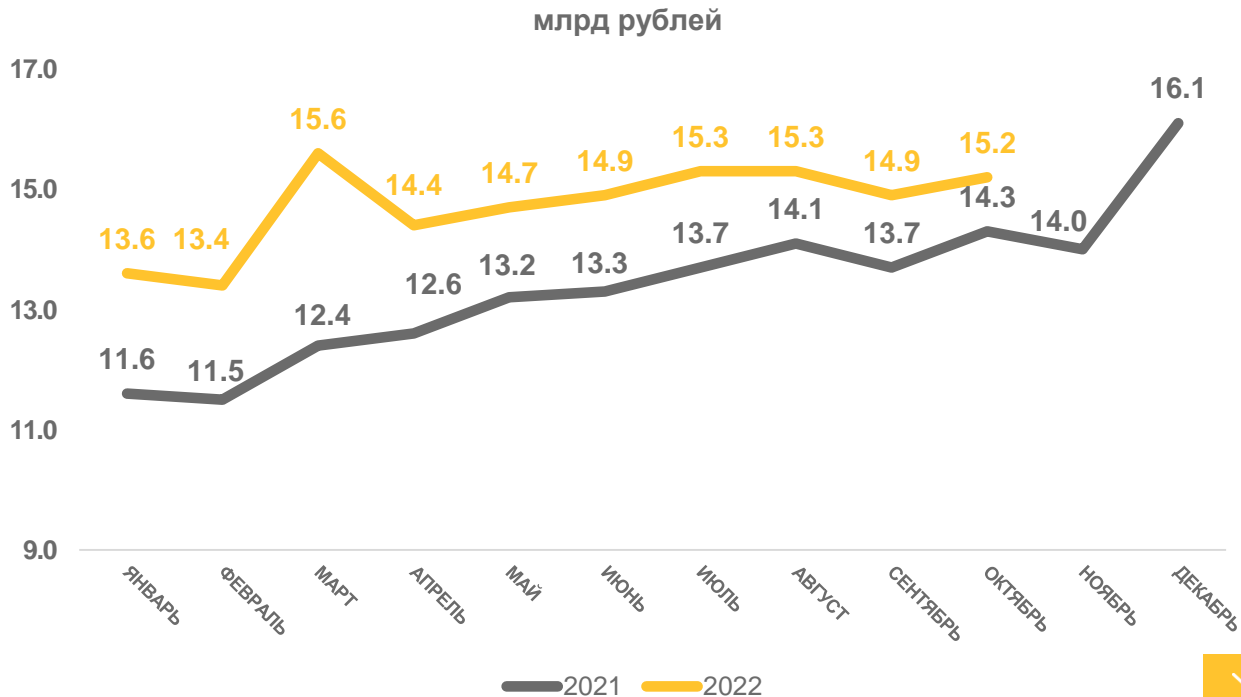
на розничных рынках  
и ярмарках

**4,2** млрд рублей

Индекс физического объема,  
к январю - октябрю 2021 года



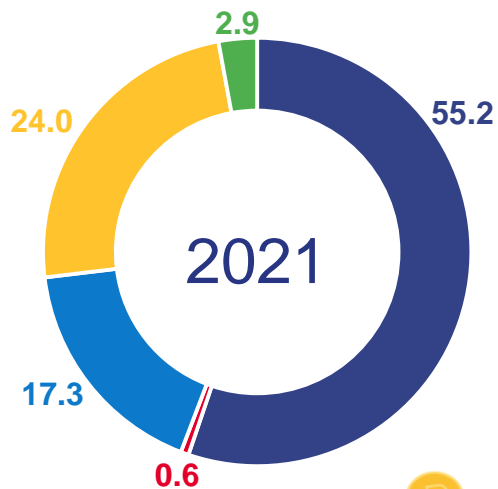
**96,6%**



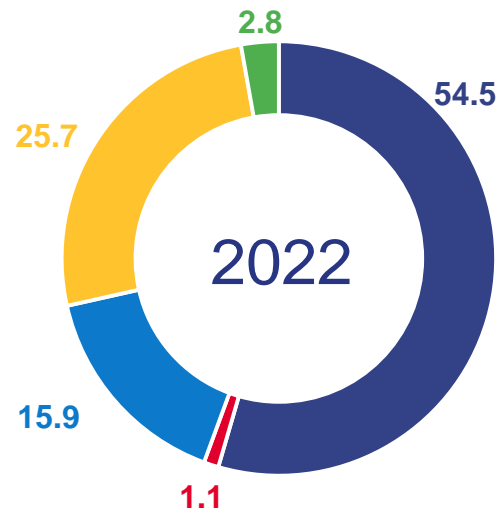


# СТРУКТУРА ОБОРОТА РОЗНИЧНОЙ ТОРГОВЛИ ПО ТИПАМ ХОЗЯЙСТВУЮЩИХ СУБЪЕКТОВ

январь - октябрь, в % к итогу



- Организации, не относящиеся к субъектам малого и среднего предпринимательства
- Субъекты среднего предпринимательства
- Малые предприятия
- Индивидуальные предприниматели вне рынка
- Продажа товаров на розничных рынках и ярмарках



## ИНДЕКС ФИЗИЧЕСКОГО ОБЪЕМА, к соответствующему периоду прошлого года

торгующих организаций  
и индивидуальных  
предпринимателей, реализующих  
товары вне рынка

**96,7%**

на розничных рынках  
и ярмарках

**95,2%**



## ОБОРОТ РОЗНИЧНОЙ ТОРГОВЛИ ПИЩЕВЫМИ ПРОДУКТАМИ, ВКЛЮЧАЯ НАПИТКИ, И ТАБАЧНЫМИ ИЗДЕЛИЯМИ

январь - октябрь 2022 года

млрд рублей

Оборот розничной торговли пищевыми продуктами, включая напитки, и табачными изделиями

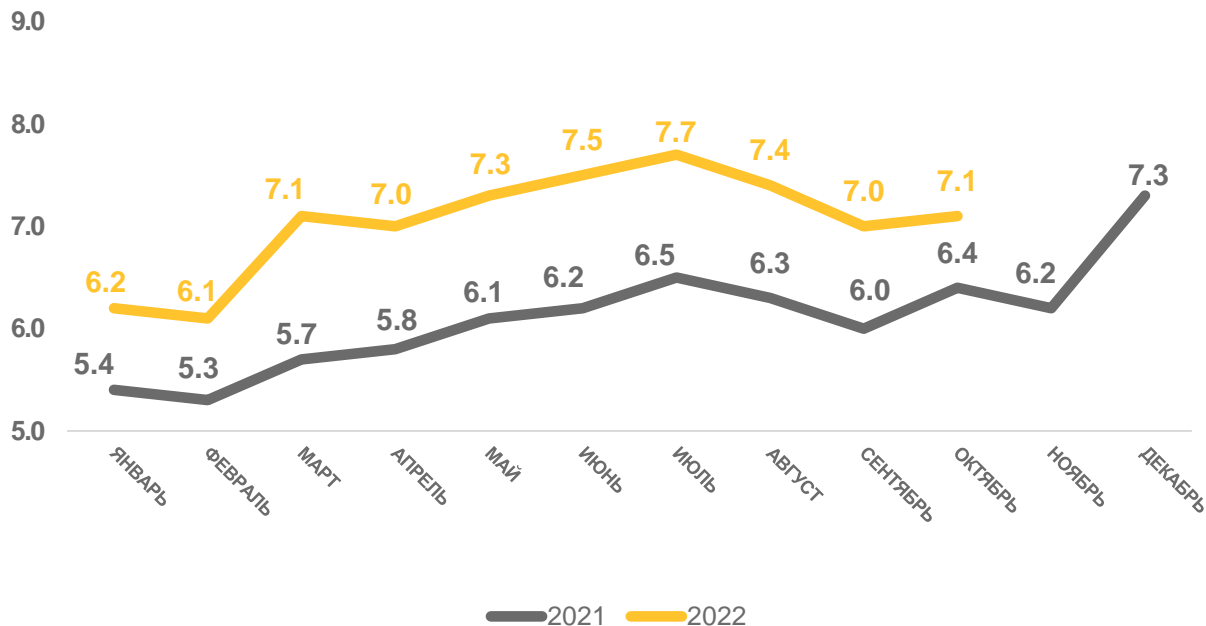


**70,4** млрд рублей

Индекс физического объема оборота розничной торговли пищевыми продуктами, включая напитки, и табачными изделиями, к соответствующему периоду прошлого года



**102,6%**





## ОБОРОТ РОЗНИЧНОЙ ТОРГОВЛИ НЕПРОДОВОЛЬСТВЕННЫМИ ТОВАРАМИ

январь - октябрь 2022 года

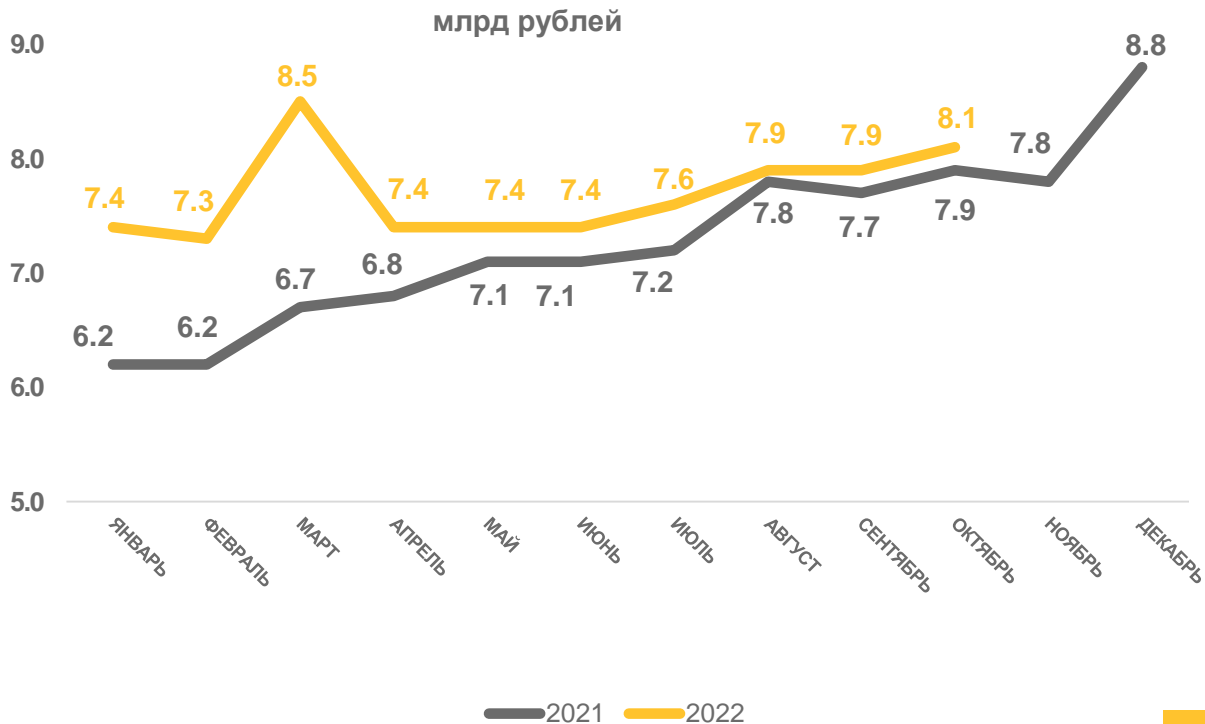
Оборот розничной торговли непродовольственными товарами

**76,9 млрд рублей**

Индекс физического объема оборота розничной торговли непродовольственными товарами, к соответствующему периоду прошлого года



**91,6%**





# ОБОРОТ ОБЩЕСТВЕННОГО ПИТАНИЯ

январь - октябрь 2022 года

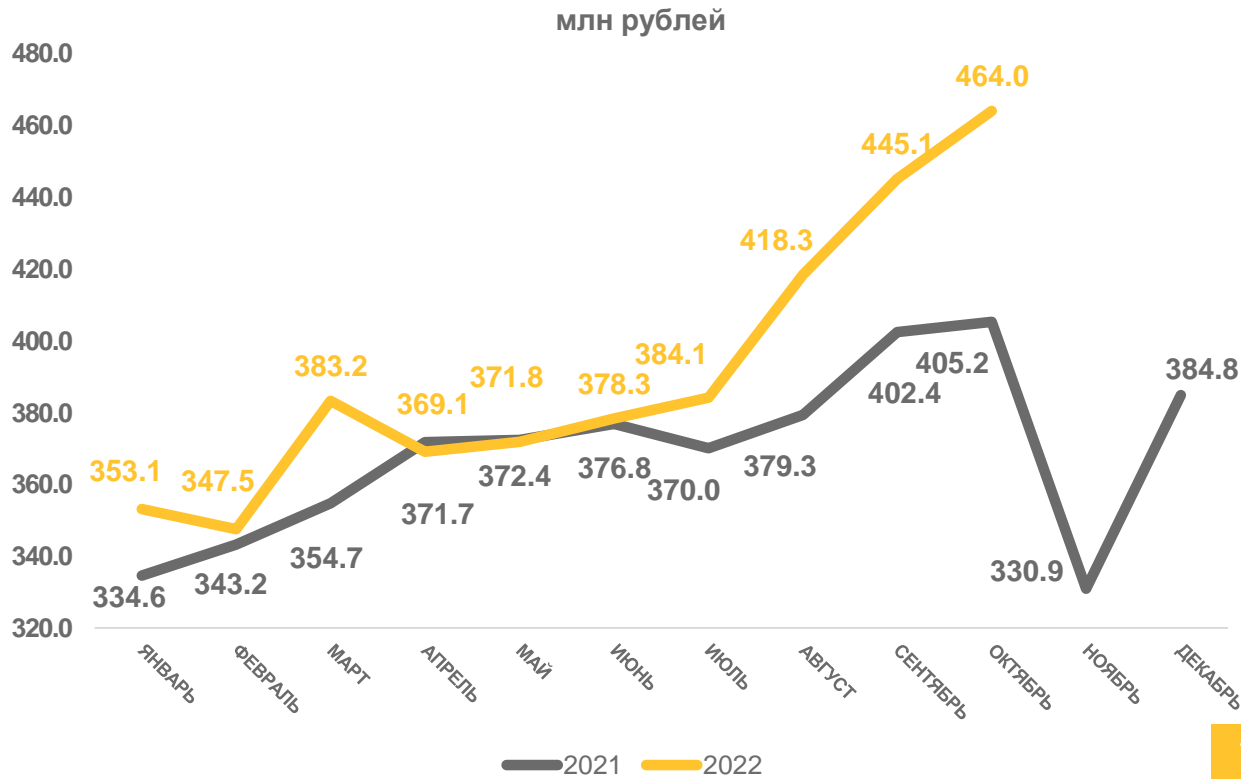
Оборот общественного  
питания

**3,9** млрд рублей

Индекс физического объема,  
к соответствующему периоду  
прошлого года



**89,0%**





# ОБОРОТ ОПТОВОЙ ТОРГОВЛИ

январь - октябрь 2022 года

Оборот оптовой торговли

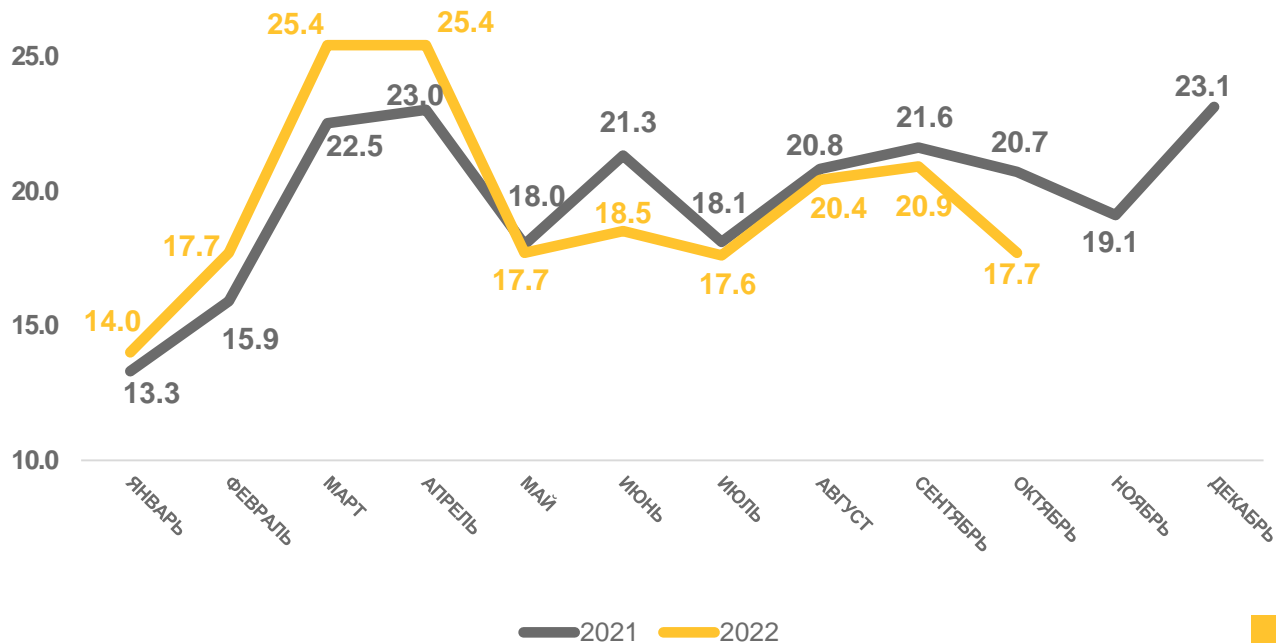
**195,3** млрд рублей

Индекс физического объема,  
к соответствующему периоду  
прошлого года

Оборот оптовой торговли

**72,4%**

млрд рублей







# ОБОРОТ ОПТОВОЙ ТОРГОВЛИ ОРГАНИЗАЦИЙ ОПТОВОЙ ТОРГОВЛИ

январь - октябрь 2022 года 25.0

млрд рублей

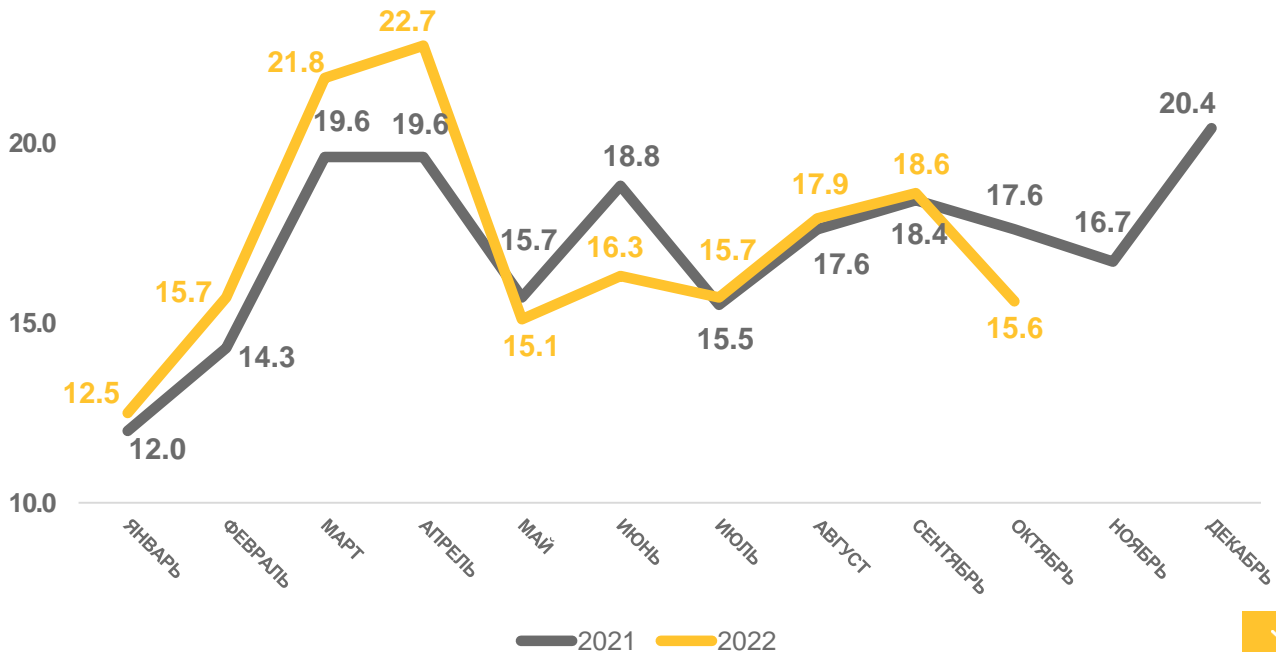
оборот оптовой торговли  
организаций оптовой торговли

**171,9** млрд рублей

Индекс физического объема,  
к соответствующему периоду  
прошлого года

в том числе оборот оптовой  
торговли организаций оптовой  
торговли

**73,6%**





# ОБЪЕМ ПЛАТНЫХ УСЛУГ НАСЕЛЕНИЮ

январь - октябрь 2022 года

млн рублей

Платные услуги населению

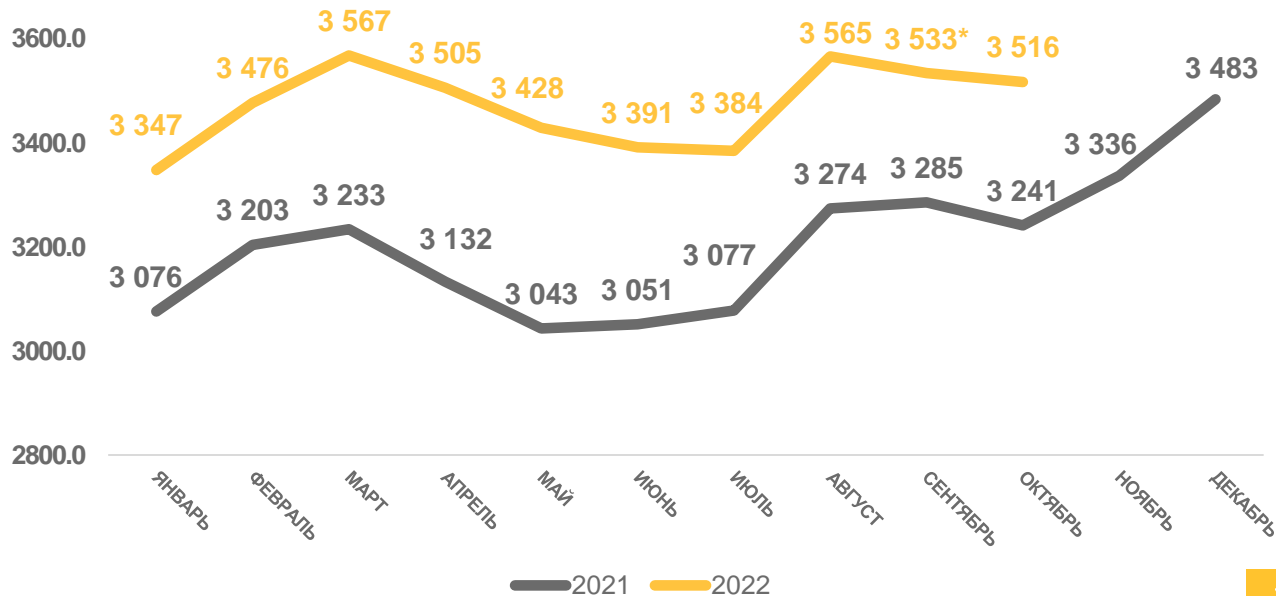


**34,7** млрд рублей


Индекс физического объема,  
к соответствующему периоду  
прошлого года



**102,2%**



\* Данные изменены в связи с уточнением респондентами ранее предоставленных оперативных данных.



## ОБЪЕМ БЫТОВЫХ УСЛУГ НАСЕЛЕНИЮ

январь - октябрь 2022 года

Бытовые услуги населению

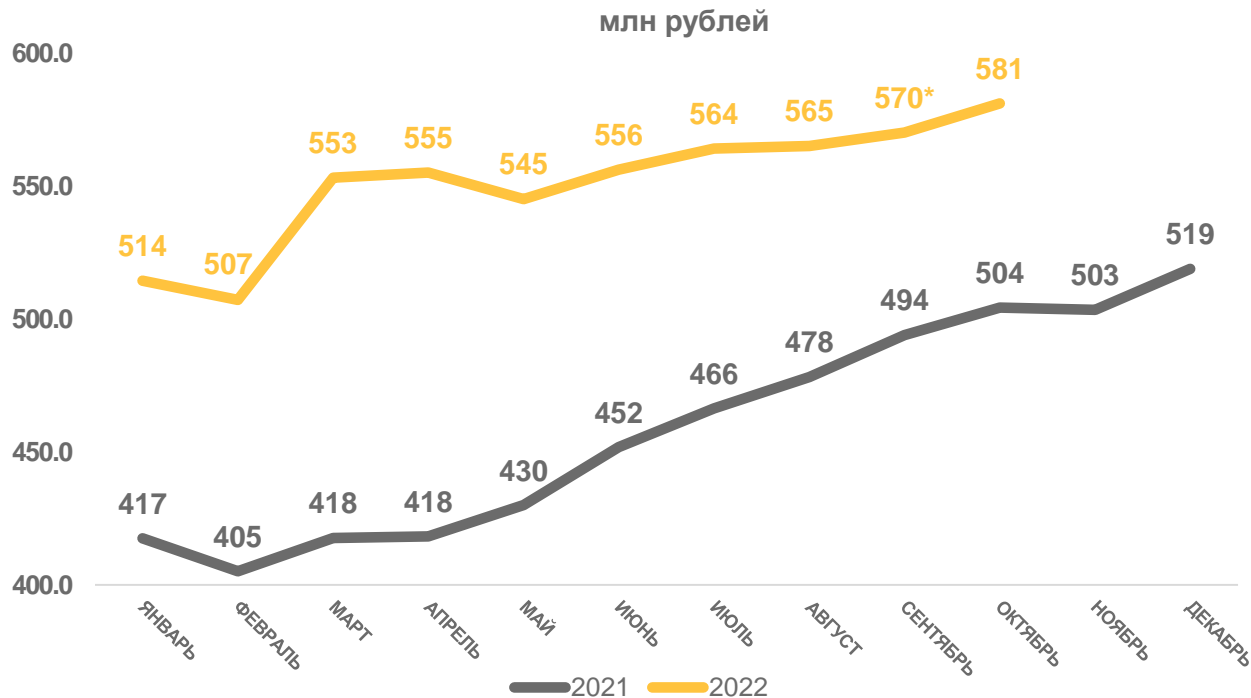


**5,5** млрд рублей

Индекс физического объема,  
к соответствующему периоду  
прошлого года



**109,7%**



\* Данные изменены в связи с уточнением респондентами ранее предоставленных оперативных данных.



# ИНДЕКС ФИЗИЧЕСКОГО ОБЪЕМА ПЛАТНЫХ УСЛУГ НАСЕЛЕНИЮ

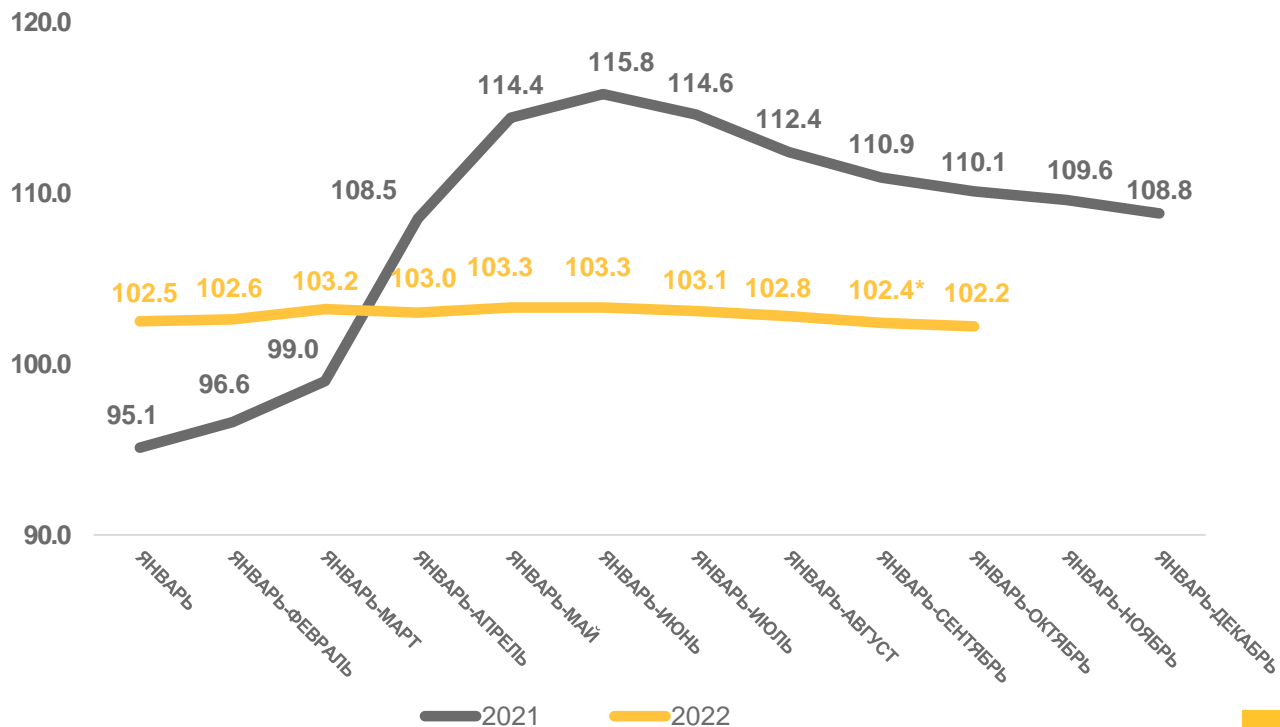
в % к соответствующему периоду предыдущего года

январь - октябрь 2022 г.  
в % к январю - октябрю 2021 г.

Платные услуги населению



▲ 102,2



\* Данные изменены в связи с уточнением респондентами ранее предоставленных оперативных данных.




# ИНДЕКС ФИЗИЧЕСКОГО ОБЪЕМА БЫТОВЫХ УСЛУГ НАСЕЛЕНИЮ

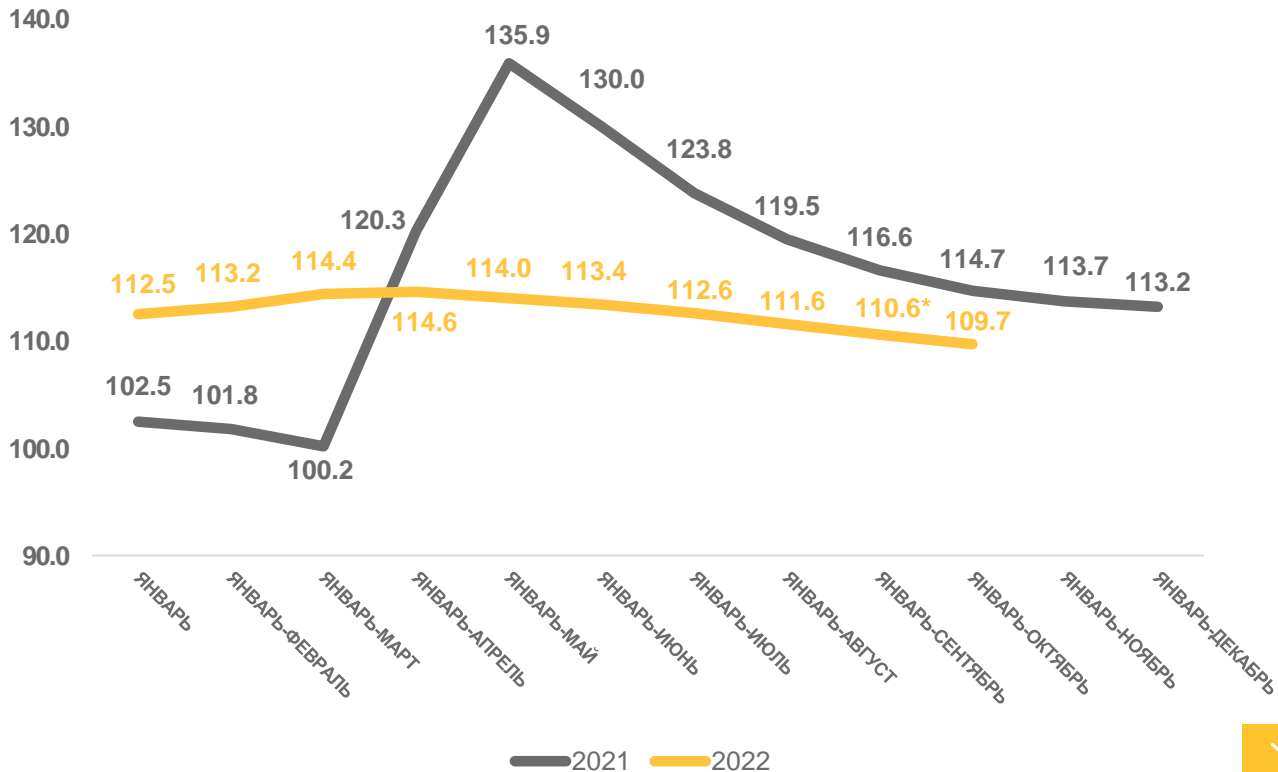
в % к соответствующему периоду предыдущего года

январь - октябрь 2022 г.  
в % к январю - октябрю 2021 г.

Бытовые услуги населению



▲ 109,7

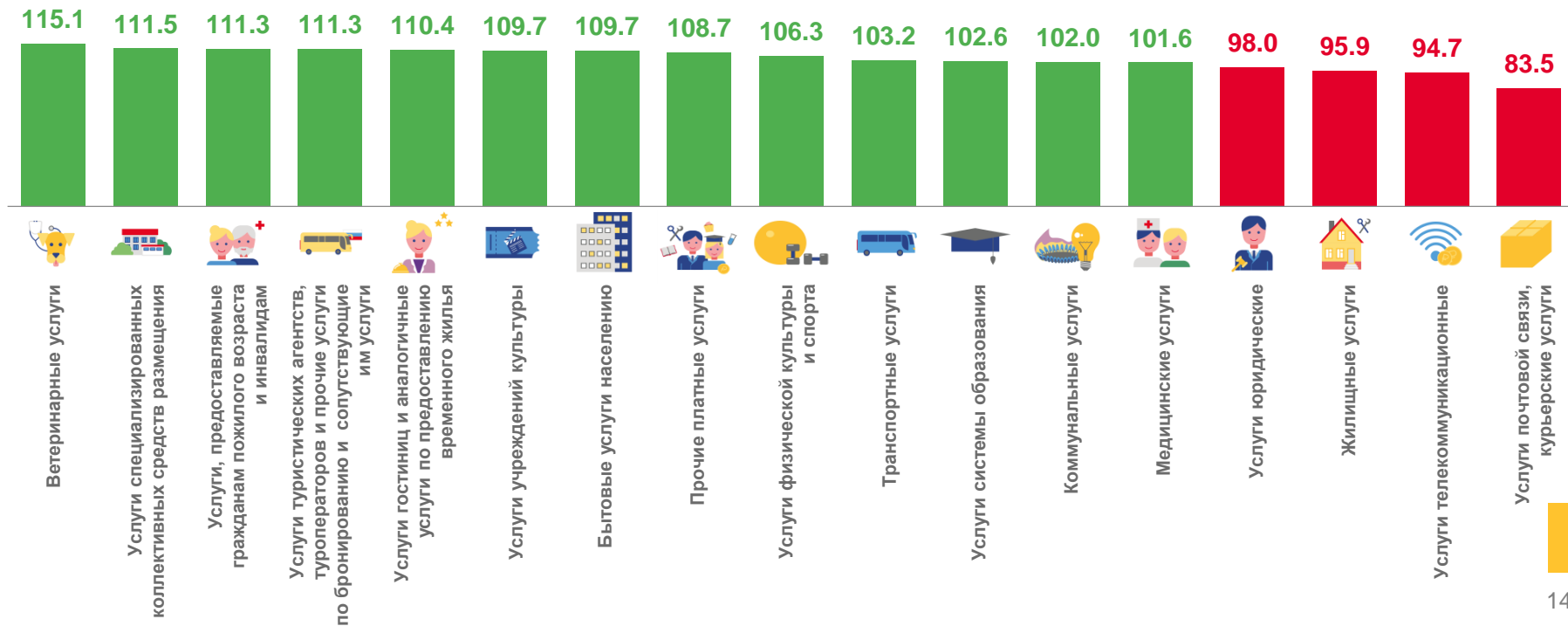



\* Данные изменены в связи с уточнением респондентами ранее предоставленных оперативных данных.



# ИНДЕКС ФИЗИЧЕСКОГО ОБЪЕМА ПЛАТНЫХ УСЛУГ НАСЕЛЕНИЮ

январь - октябрь 2022 г. в % к соответствующему периоду предыдущего года





# ИНДЕКС ФИЗИЧЕСКОГО ОБЪЕМА БЫТОВЫХ УСЛУГ НАСЕЛЕНИЮ

январь - октябрь 2022 г. в % к соответствующему периоду предыдущего года

